



Merhaba,

Birikimleriniz hız ve güven ile büyümeye devam ederken, "**Emeklilik ve Birikimli Hayat Fonları Bülteni**"'mizin 39. sayısını sizlerle paylaşmaktan mutluluk duyuyoruz. Fortis Emeklilik ve Hayat olarak 28.08.2009 tarihli Emeklilik Gözetim Merkezi verilerine göre 76.329 katılımcı sayısı ve 303.1 milyon TL fon büyüklüğü ile yatırımlarınıza değer katmayı sürdürürken bültenimizi keyifle okuyacağınızı ümit ediyoruz.

Bültenimize www.fortisemeklilik.com.tr adlı internet sitemizden de ulaşabilirsiniz. Bültenlerimizde geçen ay piyasa gelişmeleri, bu ay beklentilerimiz, piyasa ve makro ekonomik göstergeler, **Bireysel Emeklilik PLAN ve FON getirileri** ve içerisinde bulunan yatırım araçlarının aylık dağılımları, **Birikimli Hayat Sigortaları getirileri**, portföy dağılımları, İkras faiz oranlarımız yer almaktadır.

Saygılarımızla,

Fortis Emeklilik ve Hayat
Nakit ve Fon Yönetimi

AĞUSTOS AYI PİYASALAR

- Piyasalarda krizden çıkışın fiyatlanmaya başlaması ile oluşan iyimserlik, son dönemde yerini geline yüksek seviyelerin sorgulandığı bir eğilime bırakmıştır. Son dönemde açıklanan verilerin öncekiler kadar güçlü gelmemesi, hızlı bir toparlanma senaryosu konusunda endişelere neden olmaktadır.
- Ağustos ayı içerisinde uluslararası piyasalardan gelen veriler toparlanmanın devam ettiği yönünde beklentileri güçlendirdi. Bu da hem yurtdışında hemde yurtiçinde borsaların Ağustos ayını da primli geçirmelerine neden oldu. Önümüzdeki aylarda bir düzeltme hareketi gelse de bunun sınırlı kalabileceğini ve gelen düzeltme ile birlikte fırsat kaçırarak yatırımcıların oyuna dahil olabileceklerini düşünüyoruz.
- MB beklentiler doğrultusunda borçlanma faiz oranını %8.25'ten %7.75'e, borç verme faiz oranını ise %10.75'ten %10.25'e indirdi. Böylece Kasım 2008'den bu yana toplam faiz indirimi 900 baz puana ulaştı. MB'nın yaptığı yazılı açıklamada bir önceki faiz kararıyla karşılaştığımızda belirgin bir değişiklik bulunmuyor. MB farklı olarak bu seferki açıklamasında "yakın dönem gelişmeleri tüketim talebindeki toparlanmanın gücüne ilişkin belirsizlikleri artırmıştır" diyor burada da yine faiz indirimlerine devam edeceği anlamı çıkıyor.

EYLÜL AYI PİYASA BEKLENTİSİ VE GÜNDEMİ

- Ağustos ayında TÜFE % 0.30 düşüyle, piyasanın % 0.2'lik yükseliş beklentisinin altında gerçekleşti. Yıllık enflasyon önceki ayki %5.4'den % 5.3'e sınırlı bir düşüş gösterdi. Veriler enflasyondaki olumlu görünümde fazla bir değişiklik getirmemektedir. ÜFE ise aylık % 0.42'lik artış gösterirken, yıllık düşüş, önceki ayki % 3.75'ten % 1.04'e geriledi. Genel olarak değerlendirildiğinde enflasyonun temel eğilimi, olumlu görünümünü korumuştur. Sonraki aylarda, geçen senenin zayıf baz döneminin etkisiyle yıllık enflasyonda daha fazla düşüş görmek zor olacaktır.
- Son Merkez Bankası Para Politikası Kurulu toplantısında banka tüketim talebindeki toparlanmanın gücüne ilişkin belirsizliklerin arttığı yönündeki açıklaması ile faiz indirimlerine devam sinyali vermiştir. Ancak kısa vadede faizlerdeki düşüşün ötesinde uzun vadeli faizler açısından önemli bir belirleyici de faizlerin ne kadar süre düşük tutulacağı olacaktır. Eylül'de 50 baz puan olmak üzere, yılın kalanında toplam 75 baz puan indirim beklentimizi koruyoruz.
- Önümüzdeki dönem de IMF belirsizliğinin sona ermesi beklenirken, bu dönemde oluşabilecek belirsizlikler ile birlikte piyasalarda dalgalanmalar artabilir. 6-7 Ekim tarihlerinde IMF sonbahar toplantılarında, IMF ile anlaşmanın sağlanması durumunda yurt içinde finansal göstergelerde bir toparlanma olasılığı artarken, aksi durumda çok sert bir bozulma yaşanması beklenmemektedir.
- Makro ekonomik verilerin önümüzdeki dönemde de piyasalar tarafından yakından takip edileceği, bu dönemde beklentilerden olumlu gelecek verilerin sınırlı tepki alınmaları neden olacağını beklerken, beklentilerden kötü gelebilecek verilerde ise sert satışlar ile karşılaşılma olasılığı yüksektir.

AÇIKLAMALAR

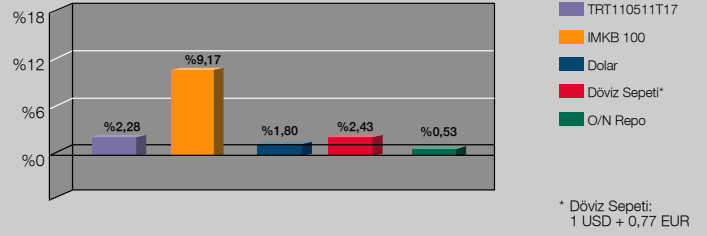
1. İşbu doküman ile Fortis Emeklilik ve Hayat A.Ş. Emeklilik yatırım fonlarının, halka arz tarihi olan 1 Aralık 2003'ten itibaren geçmiş dönemlere ilişkin verileri, yalnızca bilgi amaçlı sunulmakta olup, mevcut verilerin gelecek dönemler için de aynı getiriye sağlayacağı anlamına gelmez.
2. Bu doküman, Fortis Emeklilik ve Hayat A.Ş. personelinin ve katılımcılarının bilgilendirilmesi amacıyla hazırlanmış ve belirli sayıda çoğaltılmıştır. Fon bülteni içinde yer alan açıklama veya getiri karşılaştırmaları reklam ve ilan niteliğinde olmayıp, kurum içi birebir sunumlarda kullanılmak üzere özel olarak hazırlanmıştır ve performans niteliğinde değildir. Bu metinlerde yer alan veriler kısmen de olsa amacı dışında kullanılamaz, izinsiz olarak çoğaltılamaz ve yayınlanamaz.
3. Burada yer alan yatırım bilgi, yorum ve tavsiyeleri hiçbir zaman Fortis Emeklilik ve Hayat A.Ş. için bağlayıcı değildir.
4. Bu bültendeki bilgiler kamuya açık kaynaklardan derlenmiş olup, üçüncü şahıslar tarafından hiçbir şekilde yatırımlarına garanti beyanı olarak algılanamaz. Hesaplama yöntemlerinden kaynaklanan farklılıklardan, bülte de yer alan bilgilerdeki ve bilgilerin elde edildiği kaynaklardaki veya bu kaynakların seçimindeki herhangi bir hata ve/veya eksiklik ve/veya kusurdan kurumumuz sorumlu değildir.
5. Bu doküman ile üçüncü şahıslara alış veya satış yapmaları yolunda herhangi bir telkin ve teklifte bulunulmamaktadır. Bu bilgiler ışığında yapılacak herhangi bir işlem ve/veya eylemin sonuçlarından Fortis Emeklilik ve Hayat A.Ş. ve Fortis Portföy Yönetimi A.Ş. sorumlu tutulamaz.

Ağustos Ayı Piyasa ve Ekonomik Verileri

Enflasyon (%)	Ağustos-09	Son 12 Ay
ÜFE	%0,42	-%1,04
TÜFE	-%0,30	%5,33
Devalüasyon (%)	Ağustos-09	Son 12 Ay
Sepet (1 USD + 0,77 EUR)	%2,43	%25,21
Dolar	%1,81	%27,32
EUR	%3,00	%23,35
Döviz Kuru	Ağustos-09	Ara-08
USD/TRL	1,5051	1,5314
EUR/TRL	2,1493	2,1467
EUR/USD	1,4280	1,4018
TCMB Kısa Vadeli Faiz Oranları (%)	Ağustos-09	Ara-08
	%7,75	%15,00
Tahvil ve Bono Faizleri (%)	Vade	Yıllık Bileşik Faiz
(31/08/09)		
Devlet Tahvili	11/05/2011	%9,67
Devlet Tahvili	23/06/2010	%8,99
Devlet Tahvili	13/01/2010	%8,37
İMKB-100 Endeks Getiri (%)	Ağustos-09	Ara-08
	46,551	26,864
	%73,28	

Büyüme	2009 Q1	2008
GSMH (YTL) Milyar YTL	211	950,1
GSMH (USD) Milyar USD	163,2	735
GSMH Artışı (%)	-%13,8	%1,1
Sanayi Üretim Artışı (%) (Haziran 2009)		%-9,7
Yıllık Değişim		
Dış Ticaret (Milyon USD)	Temmuz-08	Temmuz-09
İhracat	12,595	9,034
İthalat	20,557	12,431
Dış Ticaret Dengesi	-7,962	-3,397
Karşılama Oranı (%)	%61,3	%72,7
Cari Denge (Milyar USD)	Haziran 09 (Son 12 ay)	
		-20,3

İMKB ENDEKS VE YATIRIM ARAÇLARI AĞUSTOS AYI GETİRİLERİ



EMEKLİLİK PLAN VE FON PERFORMANSLARI

Emeklilik Plan ve Getirileri

Emeklilik Planlarımız	Risk Seviyesi	Plan İçindeki Önerilen Fon Dağılım Oranları	Son 1 Ay 31/07/09 31/08/09	2009 Başı 31/12/08 31/08/09	2004 Başı 31/12/03 31/08/09
Koruma Planı	Düşük Risk	FEL %20, FEK %80	%0,96	%11,08	%150,26
Kur Planı	Düşük Risk	FEB %30, FED %70	%2,42	%3,60	%52,19
Kalkınma Planı (1. seçenek)	Düşük Risk	FEB %30, FEK %70	%1,36	%9,03	%122,03
Kalkınma Planı (2. seçenek)	Orta Risk	FEB %30, FEK %55, FEH %15	%2,59	%18,00	%116,74
Girişimci Plan (1. seçenek)	Orta Risk	FEL %10, FEH %20, FEK %70	%2,66	%23,58	%146,11
Uzman Planı (1. seçenek)	Orta Risk	FEE %30, FEK %70	%1,76	%17,47	%142,93
Uzman Planı (2. seçenek)	Yüksek Risk	FEK %30, FEE %70	%2,69	%24,55	%125,42
Kalkınma Planı (3. seçenek)	Yüksek Risk	FEB %30, FEK %30, FEH %40	%4,64	%32,95	%107,93
Girişimci Plan (2. seçenek)	Yüksek Risk	FEH %50, FEK %50	%5,17	%42,06	%138,43

Fon Adları

FEE	Esnek EYF
FEH	Büyüme Amaçlı Hisse Senedi EYF
FED	Gelir Amaçlı Döviz Cinsinden Yatırım Araçları EYF

FEK	Gelir Amaçlı Kamu Borçlanma Araçları EYF
FEB	Gelir Amaçlı Döviz Cinsinden Kamu Borçlanma Araçları EYF
FEL	Para Piyasası Likit Kamu EYF



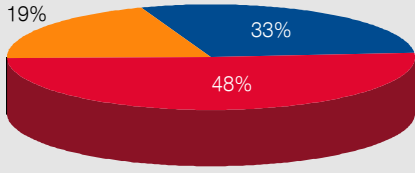
Bireysel Emeklilik Fonları ve Getirileri

FEE

Esnek Emeklilik Yatırım Fonu

Yüksek Risk Düzeyi

Fon İşletim Gideri (Günlük):
Yüzbinde 10



Tahvil Bono
T. Repo
Hisse

Getiriler

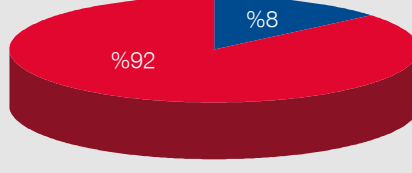
Ağustos 09	: %3,39
2009 Yılı Başından İtibaren	: %29,86
2004 Yılı Başından İtibaren	: %112,28

FEH

Büyüme Amaçlı Hisse Senedi Emeklilik Yatırım Fonu

Yüksek Risk Düzeyi

Fon İşletim Gideri (Günlük):
Yüzbinde 10



Hisse
T. Repo

Getiriler

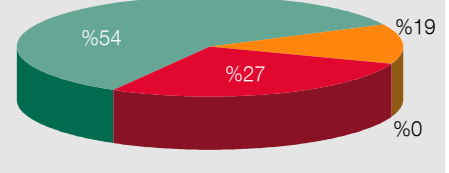
Ağustos 09	: %9,27
2009 Yılı Başından İtibaren	: %71,97
2004 Yılı Başından İtibaren	: %120,79

FED

Gelir Amaçlı Döviz Cinsinden Yatırım Araçları Emeklilik Yatırım Fonu

Orta Risk Düzeyi

Fon İşletim Gideri (Günlük):
Yüzbinde 5,5



Tahvil Bono
T. Repo
Eurobond
Hisse

Getiriler

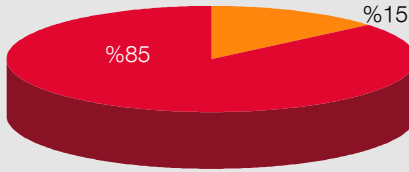
Ağustos 09	: %2,58
2009 Yılı Başından İtibaren	: %4,40
2004 Yılı Başından İtibaren	: %56,28

FEK

Gelir Amaçlı Kamu Borçlanma Araçları Emeklilik Yatırım Fonu

Orta Risk Düzeyi

Fon İşletim Gideri (Günlük):
Yüzbinde 7,5



Tahvil Bono
T. Repo

Getiriler

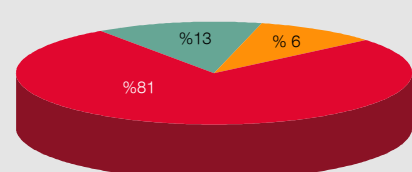
Ağustos 09	: %1,06
2009 Yılı Başından İtibaren	: %12,15
2004 Yılı Başından İtibaren	: %156,06

FEB

Gelir Amaçlı Döviz Cinsinden Kamu Borçlanma Araçları Emeklilik Yatırım Fonu

Orta Risk Düzeyi

Fon İşletim Gideri (Günlük):
Yüzbinde 5,5



Tahvil Bono
T. Repo
Eurobond

Getiriler

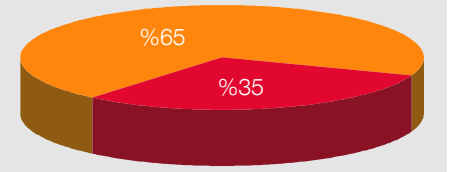
Ağustos 09	: %2,05
2009 Yılı Başından İtibaren	: %1,73
2004 Yılı Başından İtibaren	: %4,64

FEL

Para Piyasası Likit Kamu Emeklilik Yatırım Fonu

Düşük Risk Düzeyi

Fon İşletim Gideri (Günlük):
Yüzbinde 4



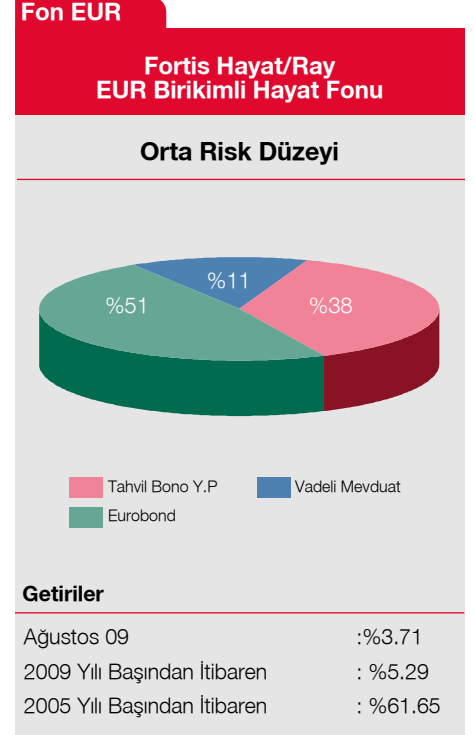
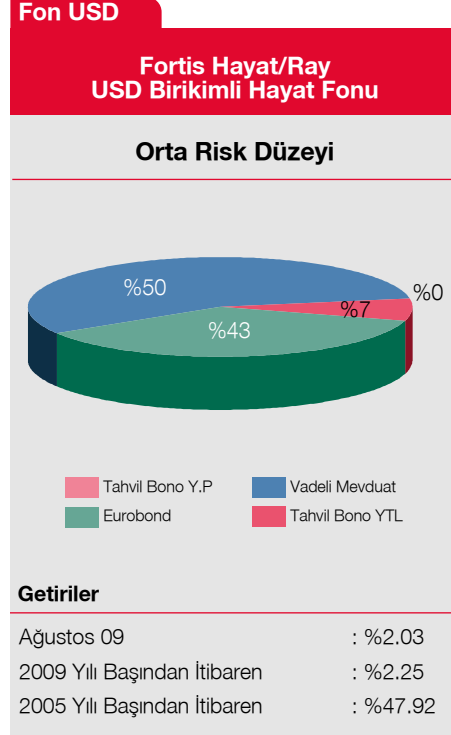
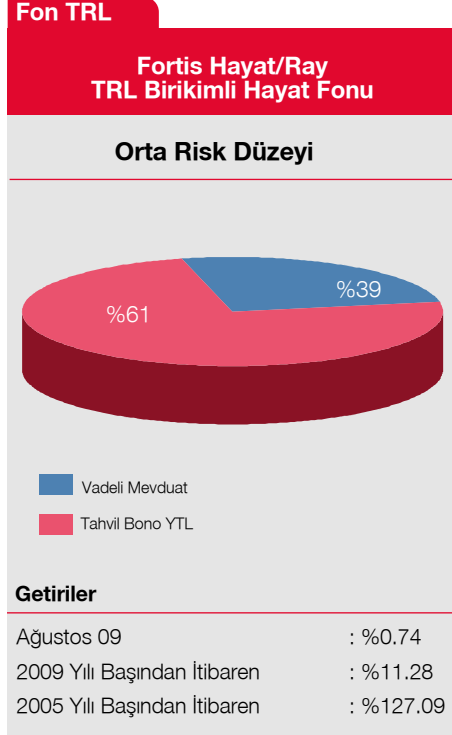
Tahvil Bono
T. Repo

Getiriler

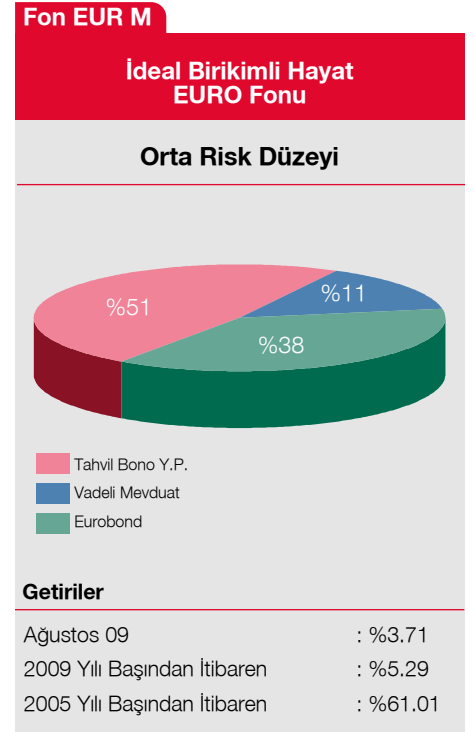
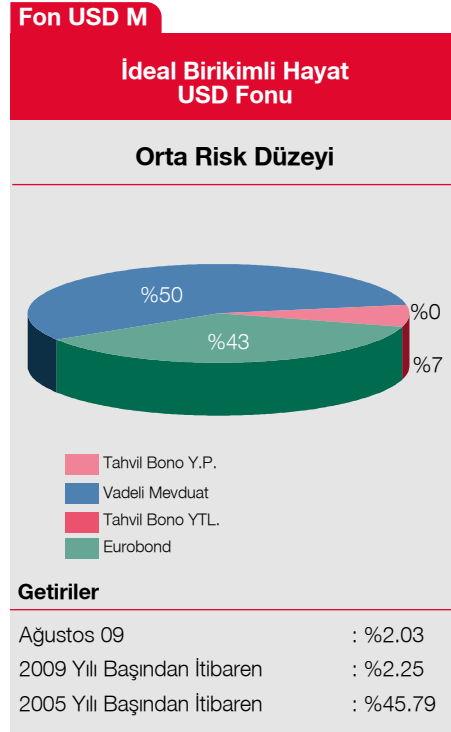
Ağustos 09	: %0,57
2009 Yılı Başından İtibaren	: %6,79
2004 Yılı Başından İtibaren	: %127,07

Birikimli Hayat Yatırım Fonları ve Getirileri

2005 Yılı Öncesinde Satılan Birikimli Hayat Sigortası Fonları



2005 Yılı Sonrasında Satılan Birikimli Hayat Sigortası Fonları



* Yabancı paraya endeksle fonların değer artışları BES fonlarında olduğu gibi YTL bazında verilmiştir. Kendi para birimi bazında getiriler için Fon Yönetimi ile görüşebilirsiniz.
 * TRL-M, USD-M, EUR-M fonları 31.01.2005 tarihi itibarıyla değerlendirilmeye başlamıştır. 2005 yılından itibaren olan getirilerde bu husus dikkate alınmalıdır.
 * Şirket unvanımızın Dogan Emeklilik A.Ş.'den Fortis Emeklilik ve Hayat A.Ş. olarak değişmesi nedeniyle Dogan Hayat fonlarımızın isimleri Fortis Hayat olarak değiştirilmiştir.
 * 2009 yılı başı itibarıyla tüm fonlar kendi para birimi içerisinde 3 farklı fonda yönetilmektedir. Örn. TRL ve TRLM fon portföy ve aylık getirileri aynıdır.
 * 2008 yılı stopaj mahsupları 26/04/09 tarihinde fonlara yansıtılmıştır.

Eylül Ayı İkra Faiz Oranlarımız

YTL : %16.5
USD : %8
EUR : %8

Daha detaylı bilgi almak için:

444 43 23

numaralı Müşteri Yönetim Merkezi'ni arayabilir ya da

www.fortisemeklilik.com.tr

adresinden bize ulaşabilirsiniz.